

Activities- Day 2

Activity 1: Slide # 8


दो बच्चोंके दल बनाइये. चित्र को काटकर सजीव और निर्जीव को पहचानिये. पोस्टर बोर्ड पर चित्र को चिपकाइए.

Make 6 groups of 2 students each. Cut the pictures. Separate those into living and non-living. Then stick them on to the poster board.

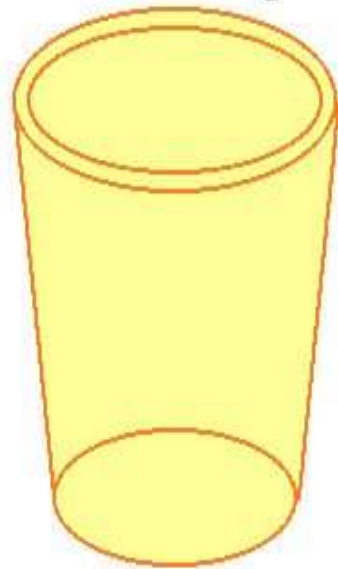
Video link for living and non-living things in Hindi <http://youtu.be/ZmGn7XHhgyo>



Living



Non-Living



Activity 2: Slide # 14

पूजा की थाली बनाइये (Make plate for pooja)

तीन दल बनाइये. आपको पूजा की थाली बनानेकी सामग्री दी हैं. आपकी थाली में एक दिया, फूल, अगरबत्ती, जल, और घंटी ये पाँच चींजे होनी चाहिए. आप थाली को सज़ा सकते हैं.

Make three groups. You have given material to make plate. Your plate should have five things: diya, flower, incense stick, water, and bell. You can decorate your plate.



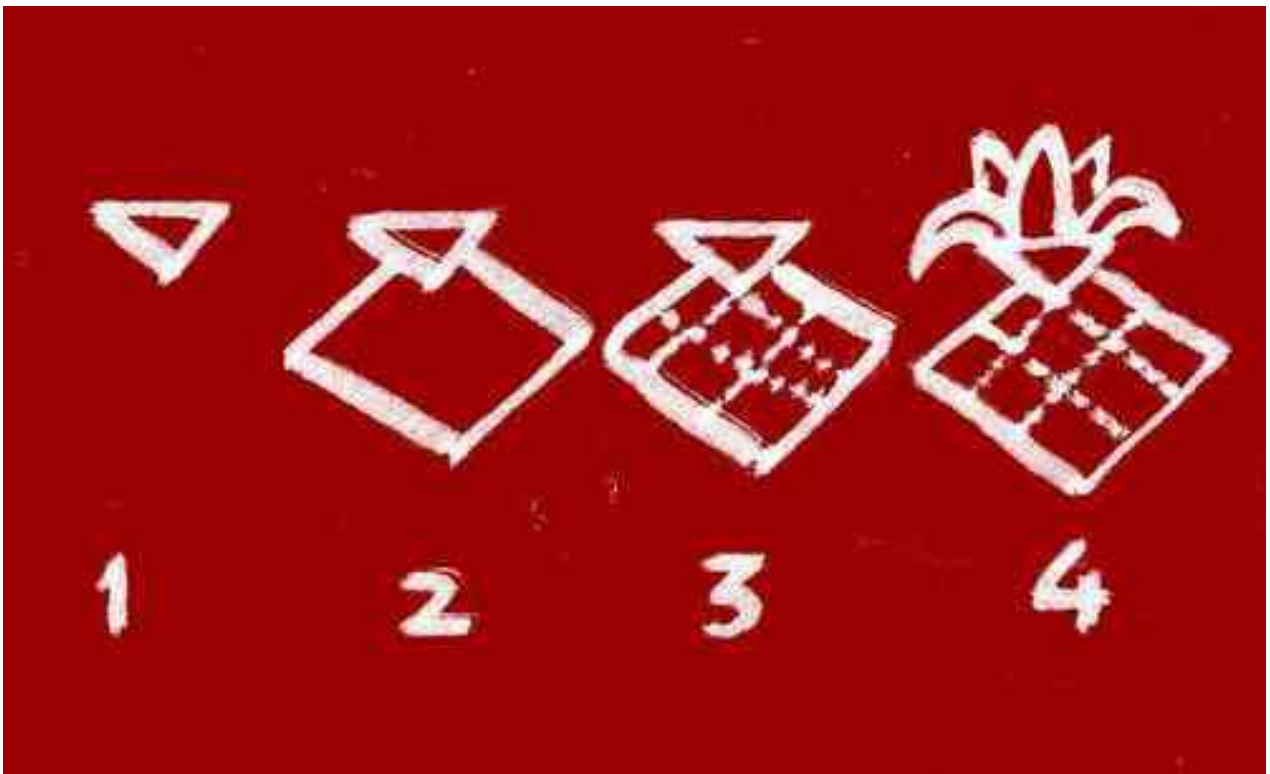
Pictures to decorate pooja ki thali



Activity 2: Slide # 14

How to draw kalash

Kalash is considered to be most auspicious during any kind of pooja. First of all using rice powder or color markers draw an inverse triangle; then the square rhombus; followed by simple decoration with lines; thereafter draw the coconut and leaves. In the end, draw a red square border.








Activity 3: Slide # 18

Activities– Day 2

तस्वीर को देखकर ये कौनसा प्रदूषण है यह बताइए.

See the picture and determine the type of pollution.

तस्वीर (tasvir)	जल प्रदूषण Jal pradushan	वायु प्रदूषण Wayu pradushan	ध्वनि प्रदूषण Dhwani pradushan
			
			
			
			
			

Activity 4 - Make bumper stickers- Slide # 25

Make bumper stickers illustrating warnings and law concerning pollution, recycling, and signs related to environment protection. Students can come up with their own signs.

	<p>यहाँ धूम्रपान करना मना है</p>
	<p>यहाँ कचरा डालना मना है</p>
	<p>कृपया कचरा डब्बे में डालिए</p>

Activities- Day 2



यहाँ गाड़ी रखना मना है




कृपया पुनर्चक्रण कीजिये

Activities- Day 2

Activity 5 – MakePosters: Slide # 25

Students can make their own slogans or posters. They can make an advertisement. See the following examples.




Activity 6 - Make a poem and memorize it


Here is example of a small poem

हरियाली मतवाली

आओ सब मिलकर वातावरण को बचाये
रोके वह संकट जो हमारी विरासत को निगल जाये



चिड़िया मुझे हंसाये रे, बरखा मुझको भाये रे
जग हरा-भरा हो जाये रे, आओ कुदरत को बचाये रे



ओ बरखा रानी आ जा
उदास खेत तेरी राह देखे
आ इन्हें हरा भरा बना जा

RAJNI VIJAY SINGLA

Video links:

- **Water cycle (Hindi)**

<http://youtu.be/n0HZVgCmWos> - play from time 1:26 to 5:10 min.

- **Save our planet: (English titles) total time 3:37min.**

<http://youtu.be/L99QWDWjpyk>

- **Pollution and recycling (Hindi): Total time 10 min.**

<http://youtu.be/9j56H0YrQIA>