

आज का पाठ - असम और उसकी आदिवासी जनजाति



Can Do Statement

- I can tell where Assam is located on India's Map.
- I can tell the climate of Assam.
- I can tell the language of the people.
- I can tell the major tribes of Assam.
- I can describe the bodo tribe in detail.

Opening Activity

- शिक्षिका छात्रों को निमंत्रण पत्र देंगे और पूछेंगे कि यह क्या है और आप इससे क्या समझते हैं.

Invitation Letter for Student Exchange Program

Namaste,

This is a formal invitation from the cultural department of Assam to formally invite 4 students from your school to visit Assam to learn about the lifestyle, festival and craft of Bodo Tribe.

During the visit learn about the following :

Assam, bodo tribe, festivals of assam and bodo tribe, eco friendly craft and weaving

We look forward to see you.

Thank you,

Cultural department of Assam.

उत्तर/uttar/ North



पश्चिम/
paschim/
west

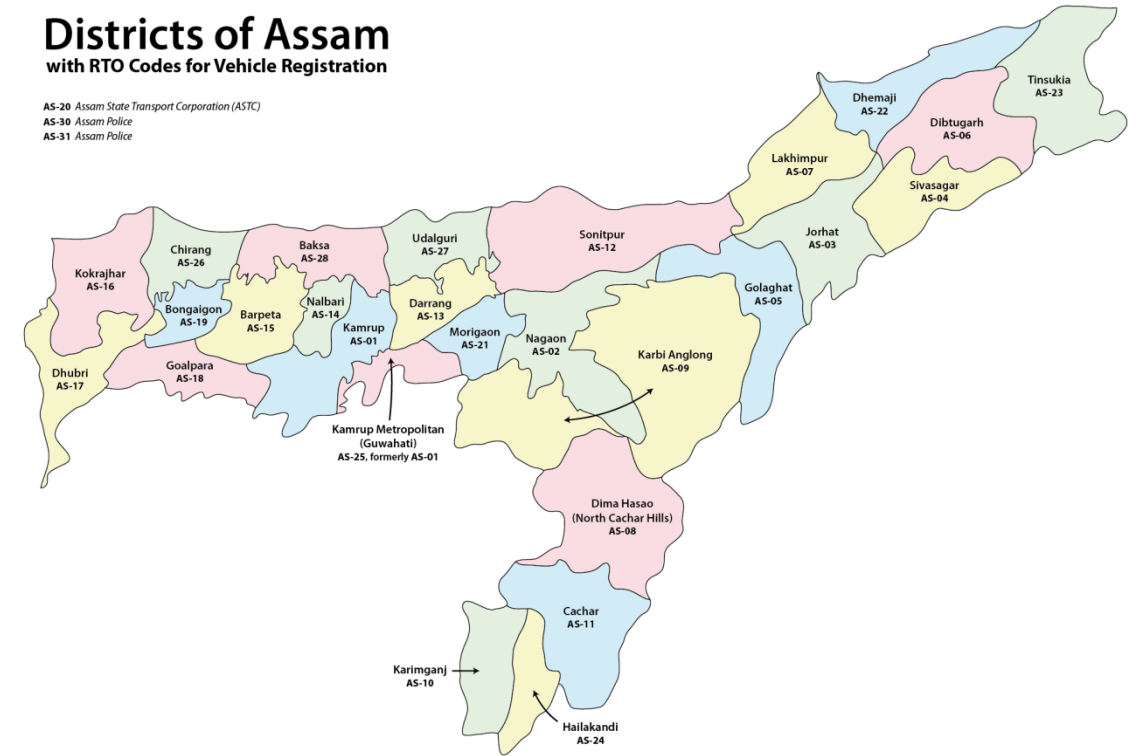
पूरब/
purab/
East

दक्षिण/dakshin/ south

Districts of Assam

with RTO Codes for Vehicle Registration

AS-20 Assam State Transport Corporation (ASTC)
AS-30 Assam Police
AS-31 Assam Police



असम भारत के उत्तर पूरब दिशा में है

यह भारत और असम का नक्शा

Before showing the video explain students what they are going to do.

Activity 1-: Send the messenger game

Interpretive Activity: Each student will write down 5 new things (in small sentences) that they learned while watching the video.

Assessment

शिक्षिका छात्रों को असम का विडियो देखायेंगी

https://youtu.be/gk6UcEYNO_Y

Interpersonal Activity: Teacher will then form groups of 3 students. Name the groups A B C D, choose a writer, messenger, & presenter from each group. Students will then share their list among the group. Writer will make a final list of 7-10 words after listening from each other. (make 2 copies of the list for later use). Messenger from each group goes to the next group and tells those things to the other group. Then each group adds any new things that the messenger tells and they don't already have in their list. At the same time messenger will update his list too. Messenger will go back to his/her original group

इस पाठ की गतिविधि

	असम	राजस्थान	मध्य प्रदेश
कहाँ है			
जानवर			
नृत्य			
पारम्परिक वस्त्र			
खाना			
प्रसिद्ध स्थान			



असम की आदिवासी
बोड़ो जनजाति

Activity (numbered heads together)

- 1) Before watching video, teacher will make two groups of four students.
 - 2) Assign each student number.
 - 3) All number one students will pay attention and take notes on food. All number two will pay attention and take notes about clothing, all number three will pay attention and take notes about their home and number 4 about their culture.
- Activity will continue...

Watch video on bodos:

Teacher will stop after each minute and students will turn and talk.

<https://drive.google.com/file/d/0B0fD8N5fi-8tdTJPamd1Y1VkRHc/view?usp=sharing>



बोडो जनजाति का निवास स्थल

- बोडो जनजाति का घर बाँस या लकड़ी से बना होता है।
- यह घर मजबूत बाँस के खम्बों(Stilts) पर बनाया जाता है.
- नीचे का खाली हिस्सा पशुधन के लिए उपयोग किया जाता है
- घरों में एक चिमनी होती है जिसके आस पास बैठ कर लोग खाना पकाते और खाते है .



पूजा

बोडो जनजाति के लोग कैक्टस और तुलसी की पूजा करते हैं। जोकि भगवान् शिव के प्रतिक माने जाते हैं।



पारम्परिक पोशाक -दोखोना और गमछा

दोखोना औरते पहनती है जो उनके पूरे शरीर को ढकता है। आदमी गमछा पहनते हैं जो उनके कमर से घुटने तक के शरीर को ढकता है।

0

0

0

0

0

0

0

0

0

0

0

0

0

0

0

0

0

0

0

0

0

0

0

0

0

0

0

0

0

0

0

0

0

0

0

0

0

0

0

0

0

0

0

0

0

0

0

0

0

0

0

0

0

0

0

0

0

0

0

0

0

0

0

0

0

0

0

0

0

0

0

0

0

0

0

0

0

0

0

0

0

0

0

0

0

0

0

0

0

0

0

0

0

0

0

0

0

0

0

0

0

0

0

0

0

0

0

0

0

0

0

0

0

0

0

0

0

0

0

0

0

0

0

0

0

0

0

0

0

0

0

0

0

0

0

0

0

0

0

0

0

0

0

0

0

0

0

0

0

0

0

0

0

0

0

0

0

0

0

0

0

0

0

0

0

0

0

0

0

0

0

0

0

0

0

0

0

0

0

0

0

0

0

0

0

0

0

0

0

0

0

0

0

0

0

0

0

0

0

0

0

0

0

0

0

0

0

0

0

0

0

0

0

0

0

0

0

0

0

0

0

0

0

0

0

0

0

0

0

0

0

0

0

0

0

0

0

0

0

0

0

0

0

0

0

0

0

0

0

0

0

0

0

0

0

0

0

0

0

0

0

0

0

0

0

0

0

0

0

0

0

0

0

0

0

0

0

0

0

0

0

0

0

0

0

0

0

0

0

0

0

0

0

0

0

0

0

0

0

0

0

0

0

0

0

0

0

0

0

0

0

0

0

0

0

0

0

0

0

0

0

0

0

0

0

0

0

0

0

0

0

0

बोड़ो जनजाति का खाना

- ऑनला खारवी

ओन्ला चावल के पाउडर और बांस की खाल से तैयार एक ग्रेवी करी है।



- सोबाई खरी

यह व्यंजन उरद दाल या ब्लैक ग्राम और खर्वि से तैयार किया जाता है



- नर्जी

एक कड़वी ग्रेवी जिसे सूखे जूट के पत्तों से बनाया जाता है।



बोड़ो जनजाति का व्यवसाय



चावल की खेती

चाय की
खेती




बुनाई



Activity (numbered heads together) continued

- 4) Have students gather information about all topics to make sure everyone in their group understands and can give an answer.
- 5) Teacher will call out a number randomly and ask what you saw.
- 6) The students with that number raise their hands, and when called on, the student answers for his or her team.

शहरी और ग्रामीण जीवन शैली



गाँव और शहर

https://drive.google.com/file/d/0B9XAN9v2_u07TUdGak1WcUIFM1U/view?usp=sharing

Listen to the video and write down the difference between village and city.

pair and share the difference of city and village life

निवास



शहरी

ग्रामीण






खान पान



शहर का अस्वस्थ
खाना



गाँव का स्वस्थ खाना



Questionnaire for intermediate

गाँव की सड़कें कैसी होती हैं ?

शहर की सड़कें कैसी होती हैं ?

क्या शहर में लोग खेती करते हैं ?

क्या शहर में भीड़ होती है ?

पेड़ कहाँ ज्यादा होते हैं ?

पक्के मकान कहाँ होते हैं ?

शहर में लोग क्या काम करते हैं ?

इस घंटे की गतिविधि

This is a role play activity. It will be a competition between city and village. there will be a king, moderator and two teams

Class will be divided in two teams. One team will represent urban/city life. Other team will represent rural/ tribal life. They will try to convince the king that their lifestyle is better.