

हम शुरु में यह संगीत बजाएँगे।

<https://www.youtube.com/watch?v=vjzL4h5m1nM>

# यह राजस्थान है।



पर्यावरण अनुकूल  
“अतुल्य भारत”  
भारतीय रेल के माध्यम से

### Application Name

Lorem ipsum dolor sit amet consectetur

- Home
- Nav Item
- Nav Item
- Nav Item
- Settings

Your application body

Create an Ad

#### Play SocialCity



Immerse yourself in the utopian world of SocialCity. Play now!

Like

#### Earn up to 5.50% p.a.



ANZ Online Saver - access your funds 24/7, no minimum balance and earn up to 5.50% p.a. until 30 Jun 2010. Apply online by 30 Mar 2010.

Like

#### Sydney 1-Day Coupons



1 huge Sydney coupon emailed daily.

Like

More Ads

# ‘लिखने का अभ्यास’ समय ९.00 से ९.३० झोला गतिविधि/bag Activity

- बच्चों को फेसबुक का प्रिंट आउट दीजिए।
- अध्यापिका के झोले से बच्चे दो/तीन चीजें निकालेंगी। पिछले पाठ में सीखे शब्दों का प्रयोग करके फेसबुक पर अनुच्छेद/टिप्पणी लिखिए। (कम से कम पाँच वाक्य लिखिए। (लिखने के बाद अपने अनुच्छेद/टिप्पणी को पढ़कर सुनाइये)

# Can do for Advance

- I can tell about the eco friendly means of travel in India.
- I can Participate with ease and confidence in the traditional welcome and greetings of Rajasthan style.
- I can invite my friend to visit Rajasthan via I can tell about Rajasthan in a small paragraph
- I can tell the route of Palace on Wheels train I can describe the interior of India's luxury train Palace on wheels
- I can give the reason why I want to to visit Rajasthan. I can make travel plans and itinerary to travel in Rajasthan.
- I can tell the historical facts about India's luxury train Palace on Wheels to a friend.

# बच्चों शब्दावली दीजिए(शब्दावली अभ्यास गतिविधी)2.1.2

- बच्चों को शब्दों व वाक्यांशों(phrases) की सूची दीजिए।
- बच्चों को अक्षरों की भी सूची दी जाएगी छात्र उन अक्षरों से शुरु होने वाले शब्द ढूँढेंगे। जैसे-प से शुरु होने वाले शब्द।
- अक्षरों की सूची बोर्ड पर लिखिए।
- उनको दो/तीन मिनट समय दिया जाएगा। फिर हर बच्चा बताएगा उसने कौन-कौन से शब्द ढूँढे हैं।

# Opening Activity 2.1.3

## निमन्त्रण

- ईमेल द्वारा मित्र को राजस्थान राज्य देखने के लिए आमंत्रित करना। अगला स्लाइड देखें।



T  
O Sandhya Bhagat (sandhyakakhaga@gmail.com)

CcBcc

निमंत्रण राजस्थान घूमने के लिए

नमस्ते संध्या,

आप कैसी हैं? बहुत दिन हुए आपसे बात नहीं हुई। मैं आपको झीलों और किलों के राज्य राजस्थान को देखने के लिए आमंत्रित करना चाहता हूँ।

यह एक बहुत ही खूबसूरत राज्य है। वैसे तो बहुत सी गाड़ियों से आप यात्रा कर सकती हैं परन्तु मैं चाहूंगा आप "पैलेस ऑन व्हीलस" से ये यात्रा करें। "पैलेस ऑन व्हीलस" एक शाही रेलगाड़ी है। आपको ऐसा लगेगा जैसे आप एक महल में सवारी कर रहे हैं। ध्यान रहे इसका टिकिट ६ महीने पहले लेना होगा।

आपके उत्तर की प्रतीक्षा में।

आपका मित्र

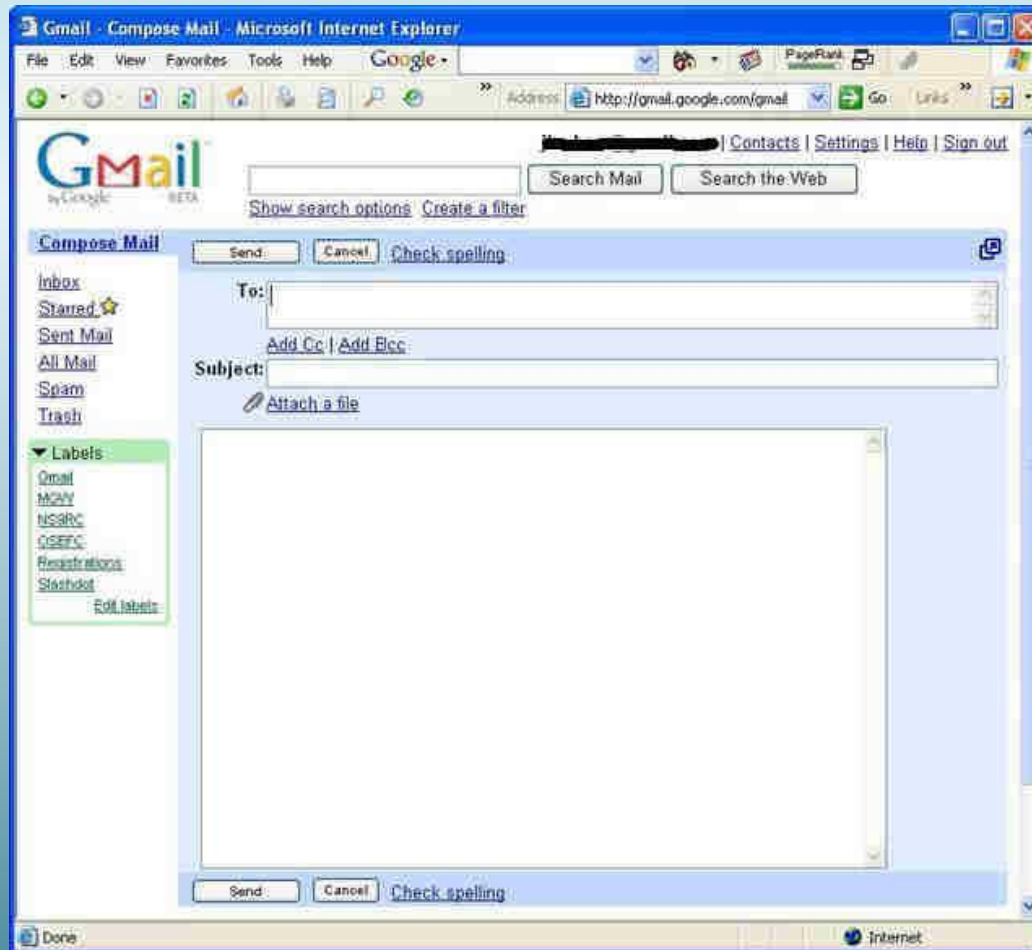
अनमोल

Sans Serif

# ईमेल का उत्तर

- दो- दो के समूह में बच्चे आपस में बात करेंगे।
- 'एक' ईमेल लिखेगा। 'दो' उसका जवाब लिखेगा।

# ईमेल लिखिए।

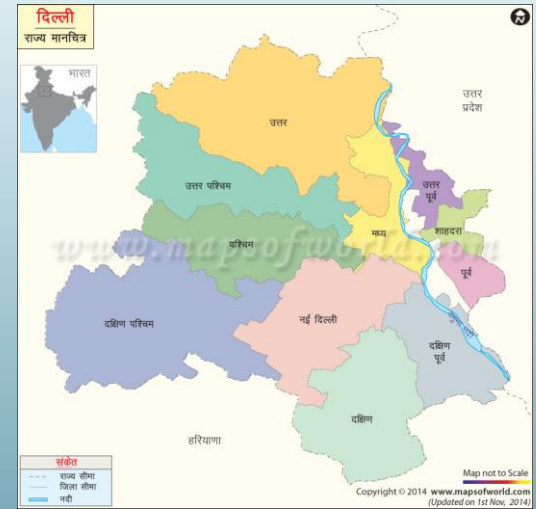


# भारत भ्रमण पर जाने की तैयारी शुरु

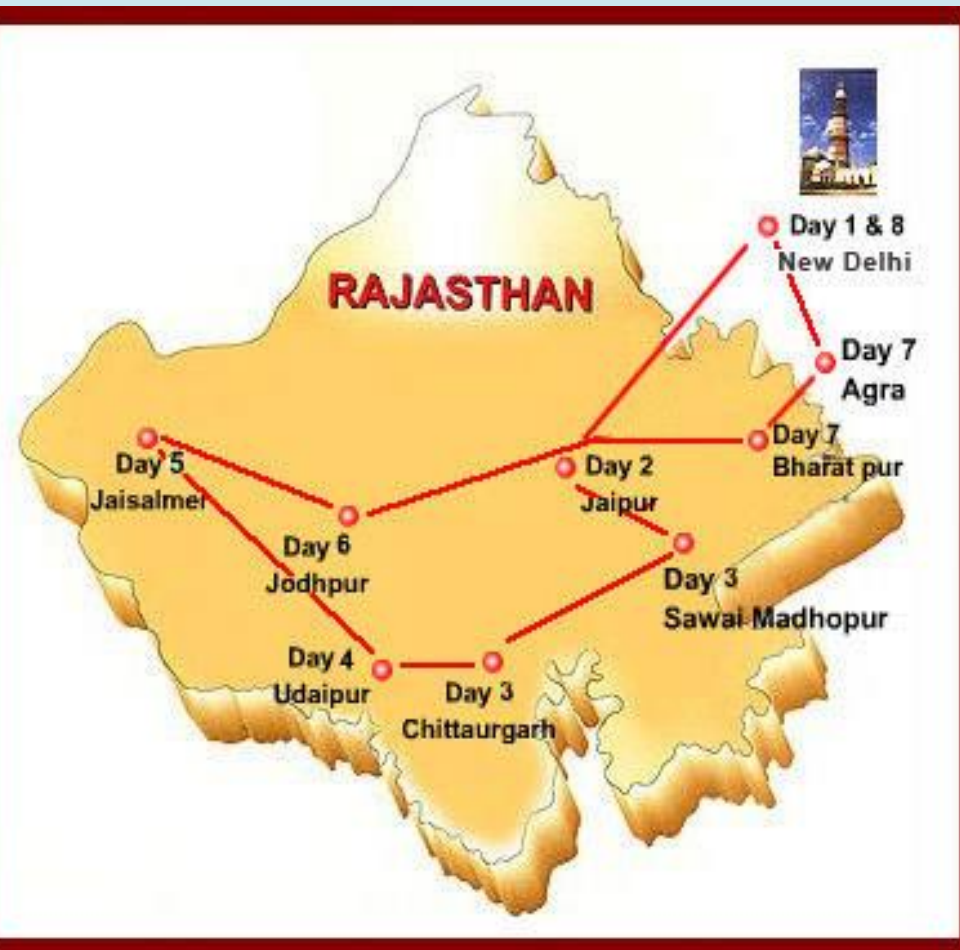
यह भारत का नक्शा है।



यह भारत की राजधानी दिल्ली का नक्शा है।



# दिल्ली से शुरु करके फिर दिल्ली तक आने का सफर नक्शे को देखिए।



यह राजस्थान का नक्शा है। हमको राजस्थान जाना है। राजस्थान भारत पश्चिम दिशा में है।

पहला दिन-बुधवार दिल्ली से प्रस्थान शाम ६ बजे

दूसरा दिन-गुरुवार जयपुर आगमन गुरुवार सुबह ३.४५ प्रस्थान ११.३०

तीसरा दिन-,शक्रवार,सवाई माधोसिंह आगमन,आगमन ५.३० सुबह,प्रस्थान १०.३० सुबह, चितौरगड़ ४.०० दोपहर प्रस्थान २.०० सुबह

चौथा दिन- शनिवार,उदयपुर, आगमन ८.०० सुबह प्रस्थान ३.३० दोपहर।

पांचवां दिन- रविवार ,जैसलमेर,९.१५ सुबह,११.४५ रात

छटा दिन-सोमवार,जोधपुर, आगमन ७.०० सुबह प्रस्थान ३.३० रात

सातवां दिन-मंगलवार,भरतपुर आगमन, ५.०० सुबह,प्रस्थान ८.४५ सुबह

आठवां दिन-बुधवार, प्रस्थान सुबह १०.३०, आगमन ११.०० रात....दिल्ली

## गतिविधि 2.1.4 (Assessment)

- यात्रा पथ प्रदर्शक पुस्तक (Itinerary) बनाएँगे।
- दिल्ली से राजस्थान जाने की यात्रा पथ प्रदर्शक पुस्तक (Itinerary) बनाना है।
- शब्दों की व वाक्यांशों (phrases) की सूची पहले से दी गयी है। बच्चों के पास 'पैलेस आन व्हीलिस' के रूट वाला नक्शा भी है।
- कैसी यात्रा होगी? किस-किस के साथ जाना पसंद करेंगे। क्या आपने पहले भारत यात्रा की है? आदि... बाद में बच्चे अपना-अपना लिखा हुआ पढ़कर सुनाएँगे।
- समय १५ मिनट

पहला घन्टा समाप्त

# दूसरा घन्टा “पैलेस ऑन व्हील्स”

## आसपास का नज़ारा(Sample discription)

- हम दिल्ली से जयपुर पैलेस ऑन व्हील्स गाड़ी से जाएँगे।
- दिल्ली के सफदरजंग स्टेशन से सफर शुरू होता है।
- हम पैलेस आन व्हील्स...गाड़ी में सवार होते हैं राजस्थानी तरीके से आवभगत होती है।
- बाहर अजीब सा नज़ारा है। कुछ दिखाई नहीं दे रहा सिर्फ रेत ही रेत है।दूर-दूर तक पानी नहीं दिख रहा है।कहीं-कहीं पर डक्का डक्का ऊट दिख जाते हैं या कहीं-कहीं ऊट को लेकर जाते हुए लोग दिखते हैं। अकेला ऊट ही ऐसा जानवर है जो बहुत दिनों तक बिना पानी पिए रह सकता है। जबतक दिल्ली के आसपास थे तबतक तो कुछ रोनाक देखने को मिल रही थी।यहाँ तो दूर-दूर तक रेगिस्तान है हरियाली बहुत कम है। समतल जमीन और पहाड़ों का तो नामोनिशान नहीं है।रेत के पहाड़ बनते हैं और ढह जाते हैं।
- कहीं कहीं झाड़ी व पौधे हैं और कैक्टस दिखाई दे जाते हैं, पल और सुरंग भी नहीं हैं।झीले भी नहीं दिखती। असम से तो कोई तलना ही नहीं।

आजकल यह रेलगाड़ी बिजली के इंजन से चलती है।जबकि पहले यह कोयले के इंजन से चला करती थी,पर एक तरह से अच्छा है क्योंकि भाप का इंजन पर्यावरण मित्र है। eco friendly है इससे धुआं नहीं होता। बाहर बहुत गरमी होती है, गरमी के कारण और रतीली जमीन होने के कारण पड़-पौधे नहीं उग पाते। मज़दार बात है न, गाड़ी के बाहर तो गरमी होती है परन्तु अंदर वातानुकूलन होता है।



# Screen shot of desert



# रेलगाड़ी से बाहर का दृश्य



रेत के पहाड़ जो हवा का झोंका आने पर कभी टूट जाते हैं। कभी दोबारा बन जाते हैं।



रेत के बादल उड़ाती एक कार



रेगिस्तान में कहीं-कहीं झाड़ियाँ दिखाई दे जाती हैं।



लोक नृत्य



# Messenger game activity(Assessment) 2.1.5

- वीडिओ देखने से पहले बच्चों को दो समूहों में बाँटा।
- वीडिओ के बारे में दोअलग-अलग विषयों पर बातचीत करेंगे।
- पहले अपने बिन्दु(points) लिखेंगे।
- दल-एक गाड़ी से बाहर क्या दिख रहा है।
- दल-दो बताएगा गाड़ी के अंदर क्या क्या है?

## तीसरा घन्टा

- बच्चों को वीडियो दिखाया।

<https://www.youtube.com/watch?v=k7lXF0Zhlu>

4

LUXE



LUXE

*Train Journeys*

*A Premier  
Luxury Train Tour Operator*


# गतिविधी स्वागत राजस्थानी तरीके

## 2.1.6

- बच्चों को दो समूहों में बाँटा।
- Realia से टीका, पगड़ी, माला, चुनरी पहना कर स्वागत करेंगे। (वार्तालाप भी होगा)



# चुनरी, पगड़ी, टीका, पूजा की थाली, खाना, माला, महाराजा, महारानी



# टिकट पैलेस आन व्हीलस

- टिकट दिखा कर रेलगाड़ी में बैठिए।

PALACE ON WHEELS A Walk in Wonderland	
Ticket No : 1171	Serial No : 162
<b>BOARDING PASS</b>	
Name : MR. BEN NELSON	
Saloon : JAIPUR	Cabin 3
Dep. Date : 21-12-2005	Arrival Date 28-12-2005
Station from DELHI	To DELHI

PALACE ON WHEELS A Walk in Wonderland	
Ticket No : 1172	Serial No : 163
<b>BOARDING PASS</b>	
Name : MS. MARINA NELSON	
Saloon : JAIPUR	Cabin 3
Dep. Date : 21-12-05	Arrival Date 28-12-2005
Station from DELHI	To



# लिंक चलाइये

- <http://khabar.ibnlive.com/news/city-khabrain/155365.html>
- <http://dbvideos.bhaskar.com/news-vap/18619>

# लेख बच्चों को दीजिए।

- <http://www.bhaskar.com/news/raj-jai-feature-of-world-famous-royal-train-palace-on-wheels-4733437-pho.html>

- Activity debate

गतिविधी-३  
बहस/चर्चा 'पैलेस ऑन व्हील्स  
गाड़ी'

आप की सवारी दुर्गापुरा रेलवे स्टेशन  
जयपुर पहुंच गयी है।



दूसरा दिन राजस्थान

# ‘लिखने का अभ्यास’ समय ९.00 से ९.३० झोला गतिविधि/bag Activity 2.2.1

- बच्चों को फेसबुक का प्रिंट आउट दीजिए।
- अध्यापिका के झोले से बच्चे दो/तीन चीजें निकालेंगे। पिछले पाठ में सीखे शब्दों का प्रयोग करके फेसबुक पर अनुच्छेद लिखिए। (कम से कम पांच वाक्य लिखिए। (लिखने के बाद अपने पर अनुच्छेद को पढ़कर सुनाइये)

# तीसरा दिन राजस्थान परंपराएँ

- Can do
- I can tell about the art of Rajasthan
- I can make a presentation to promote eco friendly products of Rajasthan.
- I can understand simple directions about making eco friendly art for daily use from a slide show presentation.

# प्राकृतिक रंगों से कपड़े पर कलाकारी





# कठपुतली बनाने की कला



# बंधोज का काम

सबसे पहले कपड़े में गांठे बांधी जाती हैं।



बंधोज के काम से से बने कपड़े बना हुआ एक बटुआ।



बांधने के बाद कपड़ा ऐसा दिखता है।



खोलने पर कपड़ा ऐसा दिखता है।



# लेख दीजिए।

राजस्थान की कुछ हस्तकलाएँ जो पर्यावरण मित्र हैं।

ठप्पे का काम  
बंधेज

लाख का काम  
कठपुतली

प्राकृतिक रंगों से चित्र कला

- अगले चार वीडिओ दिखाने से पहले बच्चों के चार दल बना दीजिए। एक टोकरी में कुछ वाक्य होंगे जो मिले जुले होंगे।
- उनको एक-एक चिट उठानी होगी।
- वीडिओ देखने के बाद अपनी चिट के अनुसार दल बनाना होगा। एक क्रम में जोड़ना होगा ।
- किस वीडिओ से जुड़े हैं उसके अनुसार खड़े होकर प्रस्तुत करेंगे।(सभी बच्चों को बोलना होगा)

- <https://www.youtube.com/watch?v=dr5kuikE3-s>
- <https://www.youtube.com/watch?v=KyUafIhTlRk&index=7&list=PLjP2CrNLRfRKGG4jcGKiehaOEpX-ruW4T>
- [https://www.youtube.com/watch?v=bq--WP1BS\\_U](https://www.youtube.com/watch?v=bq--WP1BS_U)
- <http://hindistartalk.lrc.columbia.edu/lesson/block-printing/>

## गति विधी 2.2.3

बच्चे कठपुतलियाँ बनाकर यह कविता याद करेंगे। और चार पंक्तियाँ जोड़ेंगे ।

- कठपुतलीगुस्से से उबली बोली –
- ये धागे क्यों हैं मेरे पीछे आगे ?
- तब तक दूसरी कठपुतलियाँ बोलीं
- कि हां हां हा
- क्यों हैं ये धागे
- हमारे पीछे-आगे ?
- हमें अपने पांवों पर छोड़ दो,
- इन सारे धागों को तोड़ दो !

गतिविधी 3.1.1 कठपुतली बनाना स्लाइड शो  
और निर्देश। (यदि समय न हो तो यह आप  
क्लब गतिविधी के समय भी दिखा सकते  
हैं।

Video link:

•<https://kalaasrajanshivir11.wordpress.com/2011/05/19/रं>